

部材数量表 10m当たり

品 名	品 番	標準寸法D×W×Lmm	標準重量kg	数 量
五連組木	Z-PG-PR1003N	100×500×300	7.5	20

【特記】

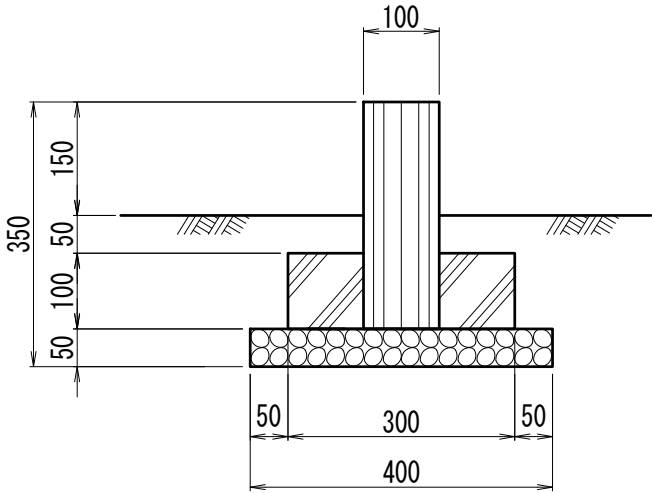
※PR1003Nは、エコマーク認定品（樹脂部はリサイクルプラスチック）

※賠償責任保険加入品

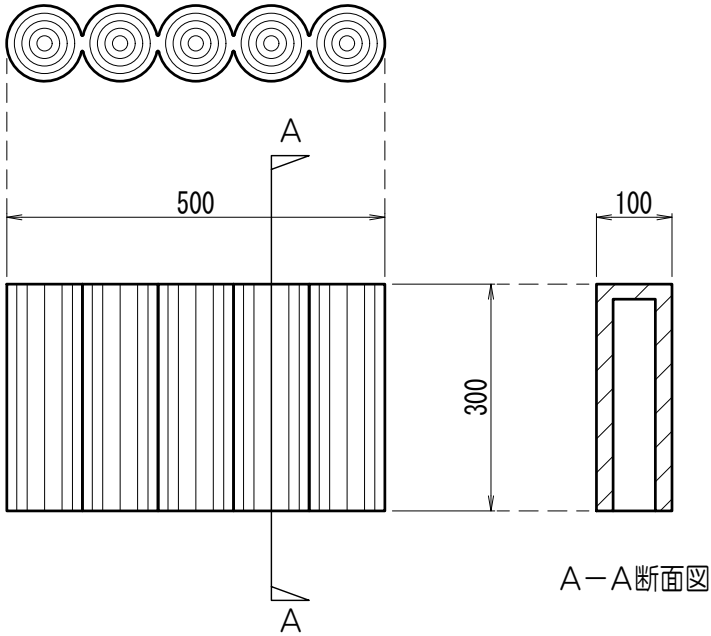
※プラ擬木 色：ダークブラウン（耐候剤入り）

外観：クヌギ肌模様

※プラ擬木の寸法は標準値です。寸法公差は品質証明書にてご確認ください。



標準基礎図



A-A断面図

参考施工歩掛 10m当たり

項 目	単 位	数 量
床 掘	m ³	1.04
埋 戻 し	m ³	0.48
残土処分	m ³	0.56
砕 石	m ³	0.21
コンクリート	m ³	0.23
型 枠	m ²	2.10
据付手間	人	0.40

※据付手間は普通作業員
但し、土工事・基礎工事は含まず。

プラ擬木

五連組木
PR1003N型

部材数量表 10m当たり

品 名	品 番	標準寸法D×W×Lmm	標準重量kg	数 量
5連組木	Z-PG-PR1005N	100×500×500	14.0	20

【特記】

※PR1005Nは、エコマーク認定品（樹脂部はリサイクルプラスチック）

※賠償責任保険加入品

※プラ擬木 色：ダークブラウン（耐候剤入り）

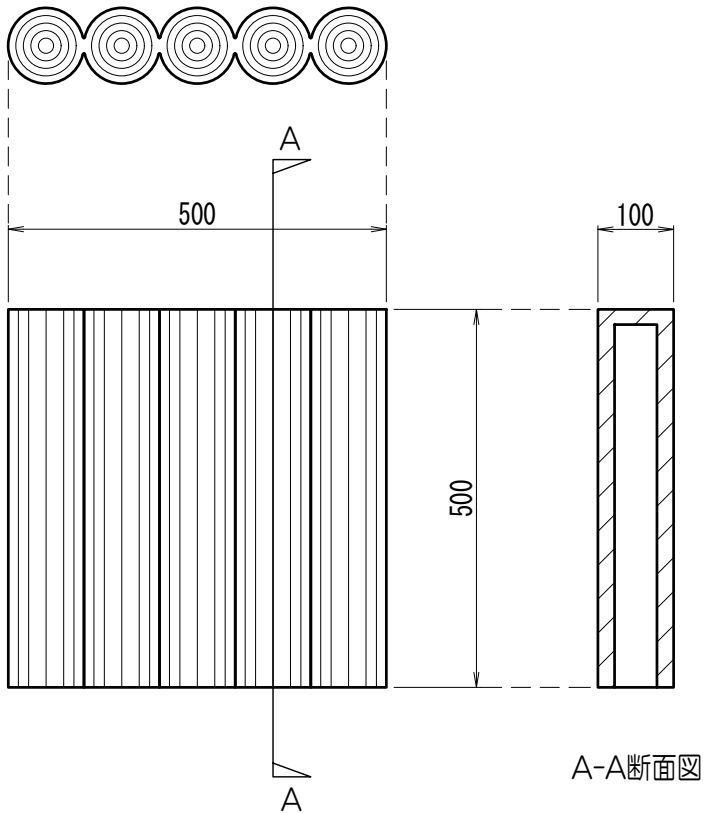
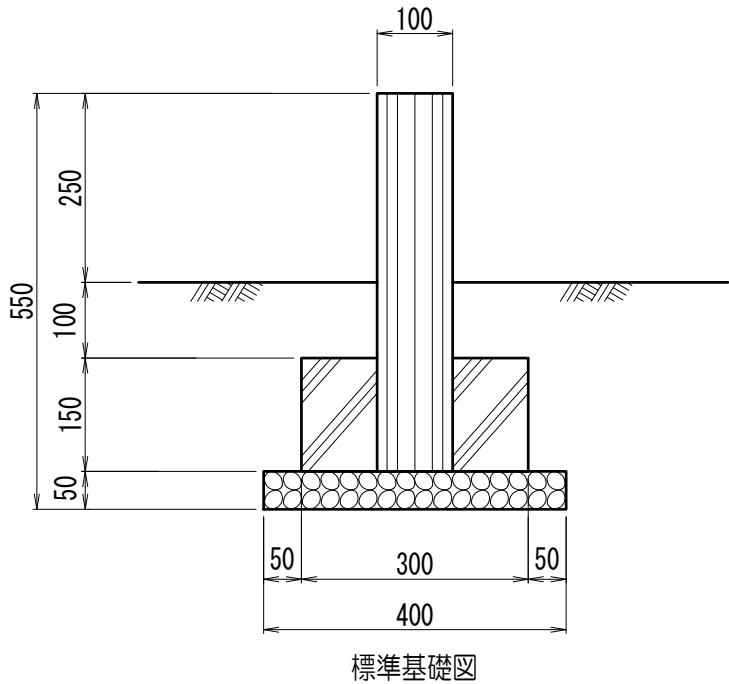
外観：クヌギ肌模様

※プラ擬木の寸法は標準値です。寸法公差は品質証明書にてご確認ください。

参考施工歩掛 10m当たり

項 目	単 位	数 量
床 掘	m ³	1.56
埋 戻 し	m ³	0.82
残土処分	m ³	0.74
砕 石	m ³	0.21
コンクリート	m ³	0.34
型 枠	m ²	3.15
据付手間	人	0.55

※据付手間は普通作業員
但し、土工事・基礎工事は含まず。



プラ擬木

五連組木
PR1005N型

部材数量表 10m当たり

品 名	品 番	標準寸法D×W×Lmm	標準重量kg	数 量
五連組木	Z-PG-PR10075N	100×500×750	20.0	20

【特記】

※PR10075Nは、エコマーク認定品（樹脂部はリサイクルプラスチック）

※賠償責任保険加入品

※プラ擬木 色：ダークブラウン（耐候剤入り）

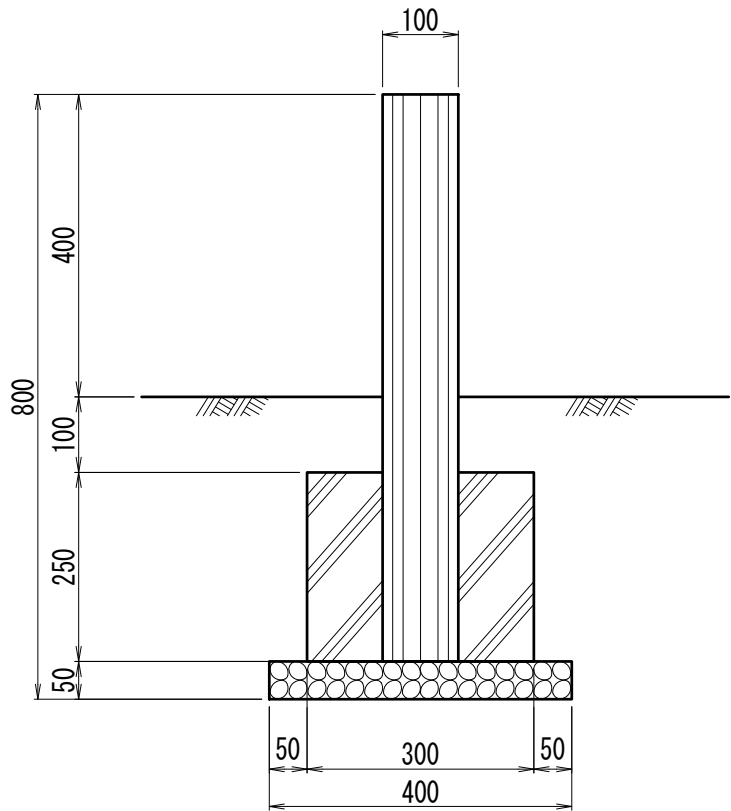
外観：クヌギ肌模様

※プラ擬木の寸法は標準値です。寸法公差は品質証明書にてご確認ください。

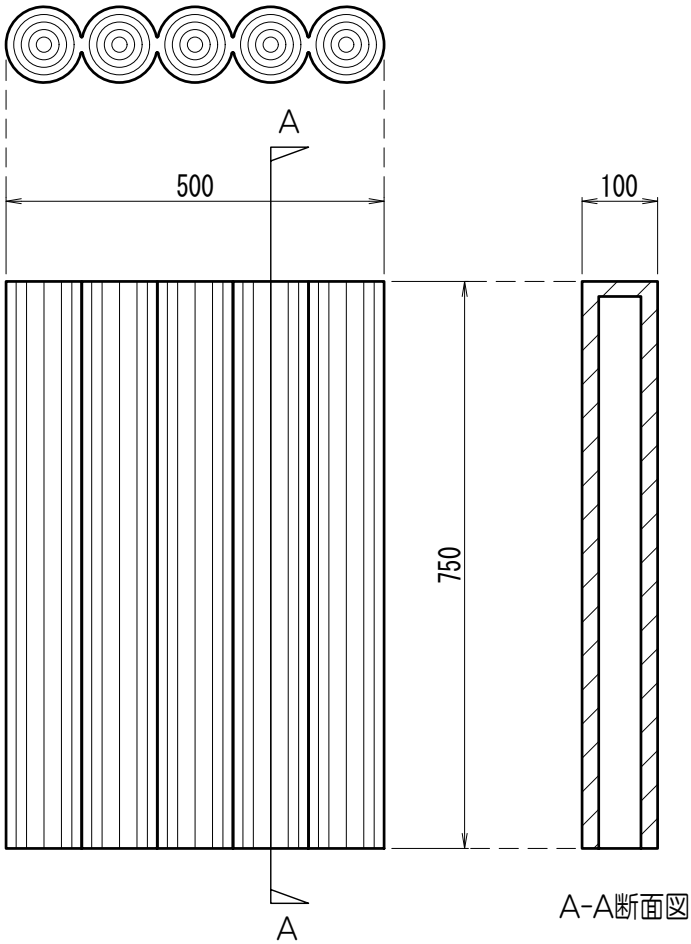
参考施工歩掛 10m当たり

項 目	単 位	数 量
床 掘	m ³	2.55
埋 戻 し	m ³	1.50
残土処分	m ³	1.05
砕 石	m ³	0.21
コンクリート	m ³	0.57
型 枠	m ²	5.25
据付手間	人	0.70

※据付手間は普通作業員
但し、土工事・基礎工事は含まず。



標準基礎図



A-A断面図

プラ擬木

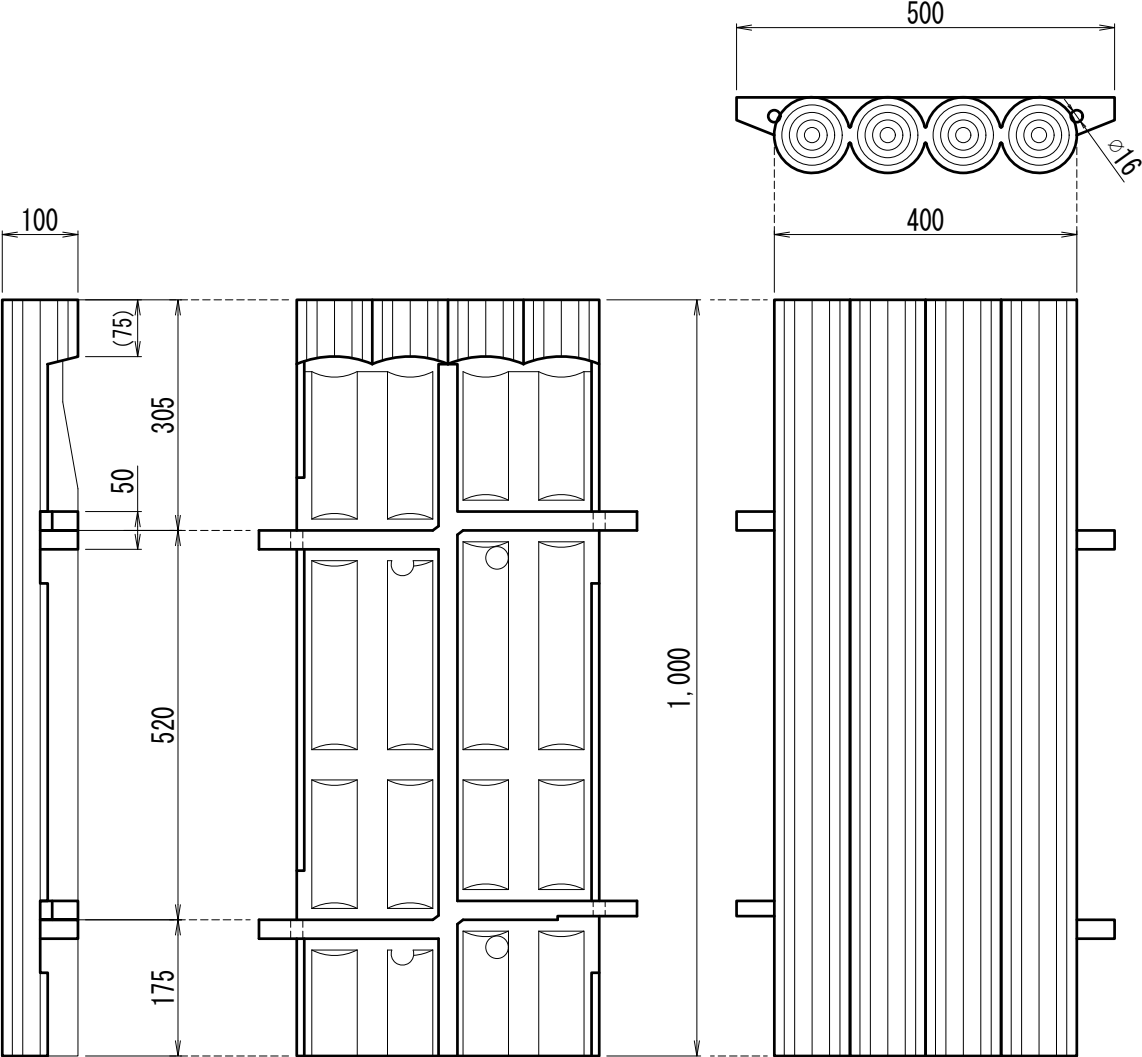
五連組木
PR10075N型

部材数量表 10m当たり

品 名	品 番	標準寸法D×W×Lmm	標準重量kg	数 量
四連組木	Z-PG-PR1010HR	100×400×1,000	15.0	25

【特記】

- ※PR1010HRは、エコマーク認定品
（樹脂部はリサイクルプラスチック）
- ※賠償責任保険加入品
- ※プラ擬木 色：ダークブラウン（耐候剤入り）
外観：クヌギ肌模様
- ※プラ擬木の寸法は標準値です。
寸法公差は品質証明書にてご確認下さい。



参考施工歩掛 10m当たり

項 目	単 位	数 量
据付手間	人	0.85

※据付手間は普通作業員

※連結時には、別途M10×80L（全ネジ）ボルトをご使用下さい。

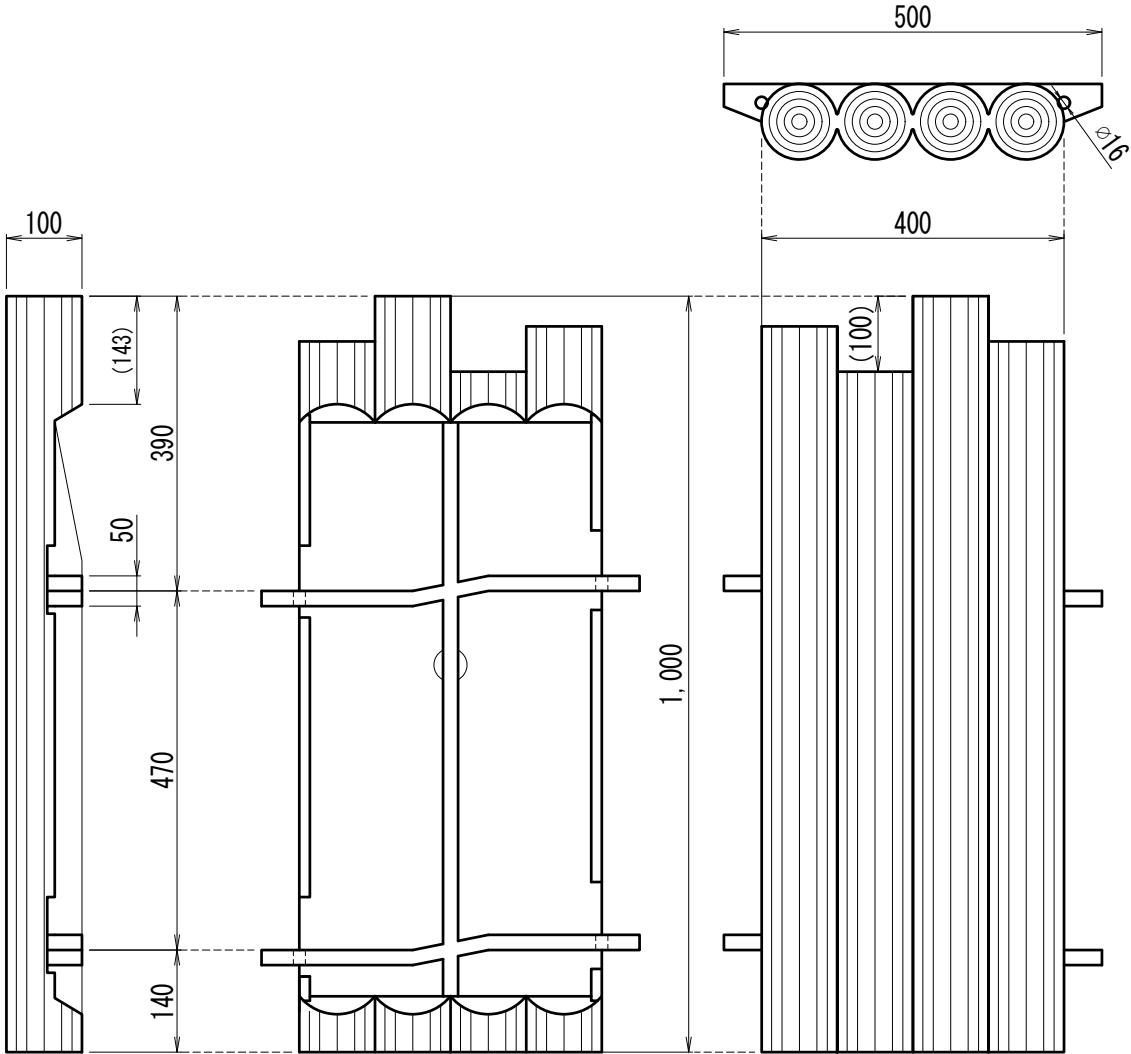
プラ擬木 四連組木（半さい）
PR1010HR型

部材数量表 10m当たり

品 名	品 番	標準寸法D×W×Lmm	標準重量kg	数 量
四連組木	Z-PG-PR1010RHR	100×400×1,000	17.5	25

【特記】

- ※PR1010RHRは、エコマーク認定品
（樹脂部はリサイクルプラスチック）
- ※賠償責任保険加入品
- ※プラ擬木 色：ダークブラウン（耐候剤入り）
外観：クヌギ肌模様
- ※プラ擬木の寸法は標準値です。
寸法公差は品質証明書にてご確認ください。



参考施工歩掛 10m当たり

項 目	単 位	数 量
据付手間	人	0.85

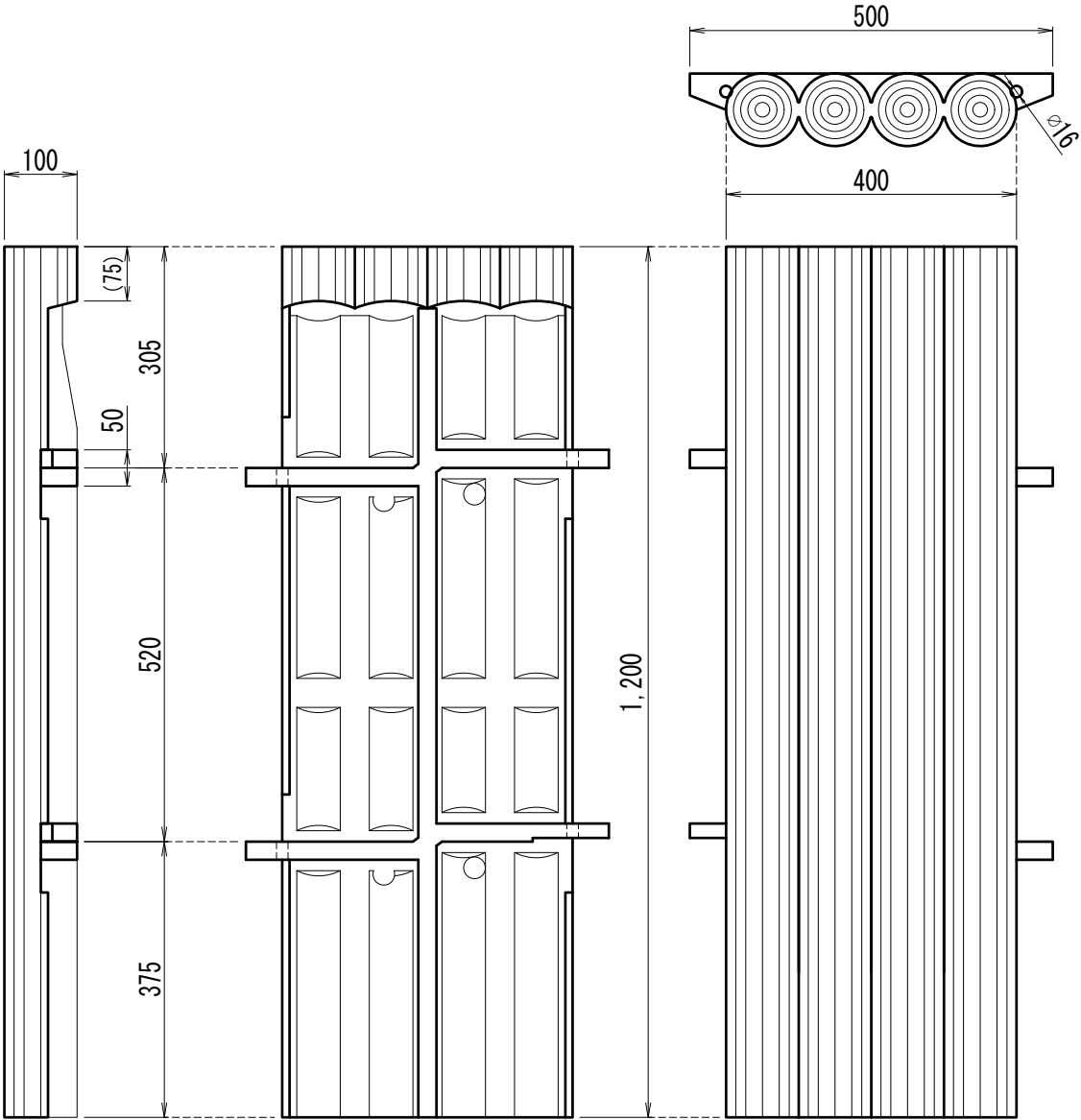
※据付手間は普通作業員

※連結時には、別途M10×80L（全ネジ）ボルトをご使用下さい。

プラ擬木 乱四連組木（半さい）
PR1010RHR型

部材数量表 10m当たり

品 名	品 番	標準寸法D×W×Lmm	標準重量kg	数 量
四連組木	Z-PG-PR1012HR	100×400×1,200	17.5	25



参考施工歩掛 10m当たり

項 目	単 位	数 量
据付手間	人	0.95

※据付手間は普通作業員

※連結時には、別途M10×80L（全ネジ）ボルトをご使用下さい。

【特記】

- ※PR1012HRは、エコマーク認定品
（樹脂部はリサイクルプラスチック）
- ※賠償責任保険加入品
- ※プラ擬木 色：ダークブラウン（耐候剤入り）
外観：クヌギ肌模様
- ※プラ擬木の寸法は標準値です。
寸法公差は品質証明書にてご確認ください。

プラ擬木 四連組木（半さい）
PR1012HR型