

図面集

NO.1

品名	品番	標準寸法φ×Lmm	標準重量kg
杭	Z-PG-PK650	60×500	1.2
杭	Z-PG-PK670	60×700	2.0
杭	Z-PG-PK850	80×500	2.0

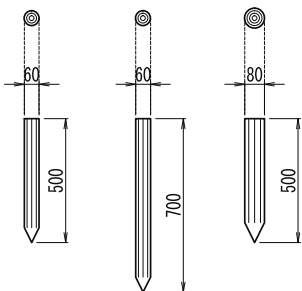
品名	品番	標準寸法φ×Lmm	標準重量kg
杭	Z-PG-PK1010	100×1,000	5.5
杭	Z-PG-PK1012	100×1,200	6.5
杭	Z-PG-PK1015	100×1,500	8.5

品名	品番	標準寸法φ×Lmm	標準重量kg
一本丸太	Z-PG-PS1010	100×1,000	6.5
一本丸太	Z-PG-PS1012	100×1,200	7.5
一本丸太	Z-PG-PS1015	100×1,500	9.5

PK 650

PK 670

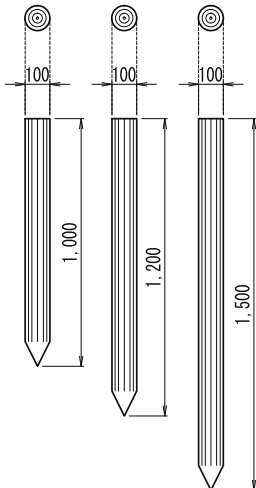
PK 850



PK 1010

PK 1012

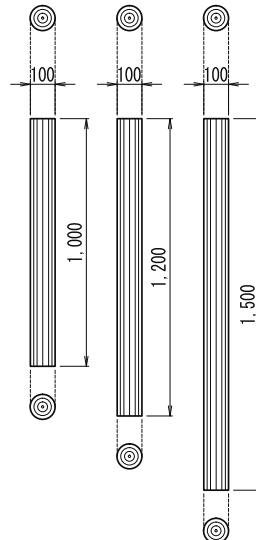
PK 1015



PS 1010

PS 1012

PS 1015



【特記】

※本製品は、エコマーク認定品（樹脂部はリサイクルプラスチック）
 ※賠償責任保険加入品
 ※プラ擬木 色：ダークブラウン
 外観：クヌギ肌模様
 ※プラ擬木の寸法は標準値です。寸法公差は品質証明書にてご確認下さい。

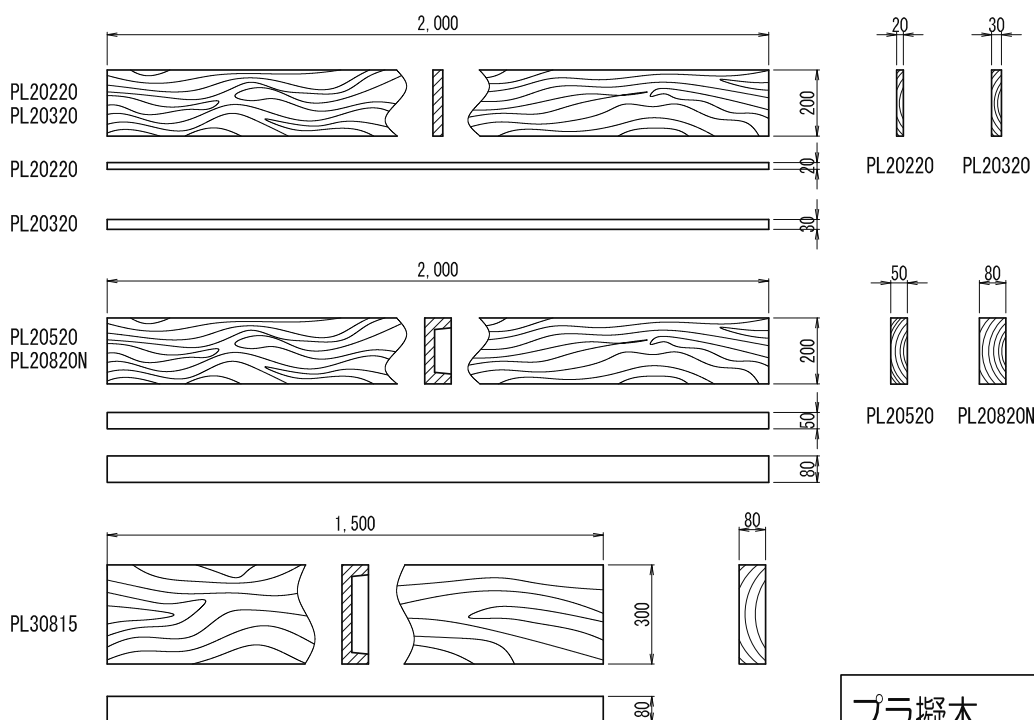
プラ擬木 一本丸太・杭

NO.2

品名	品番	標準寸法t×W×Lmm	標準重量kg
擬板	Z-PG-PL20220	20×200×2,000	8
擬板	Z-PG-PL20320	30×200×2,000	11
擬板	Z-PG-PL20520	50×200×2,000	13
擬板	Z-PG-PL20820N	80×200×2,000	18
擬板	Z-PG-PL30815	80×300×1,500	19

【特記】

※本製品は、エコマーク認定品（樹脂部はリサイクルプラスチック）
 ※賠償責任保険加入品
 ※プラ擬木 色：ダークブラウン
 表面：木目模様
 ※プラ擬木の寸法は標準値です。寸法公差は品質証明書にてご確認下さい。



プラ擬木 擬板