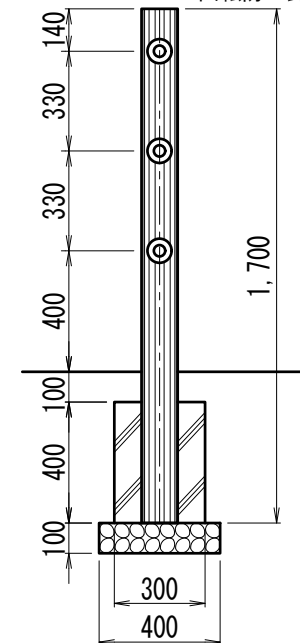
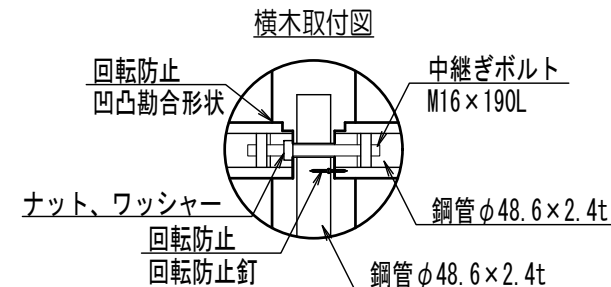
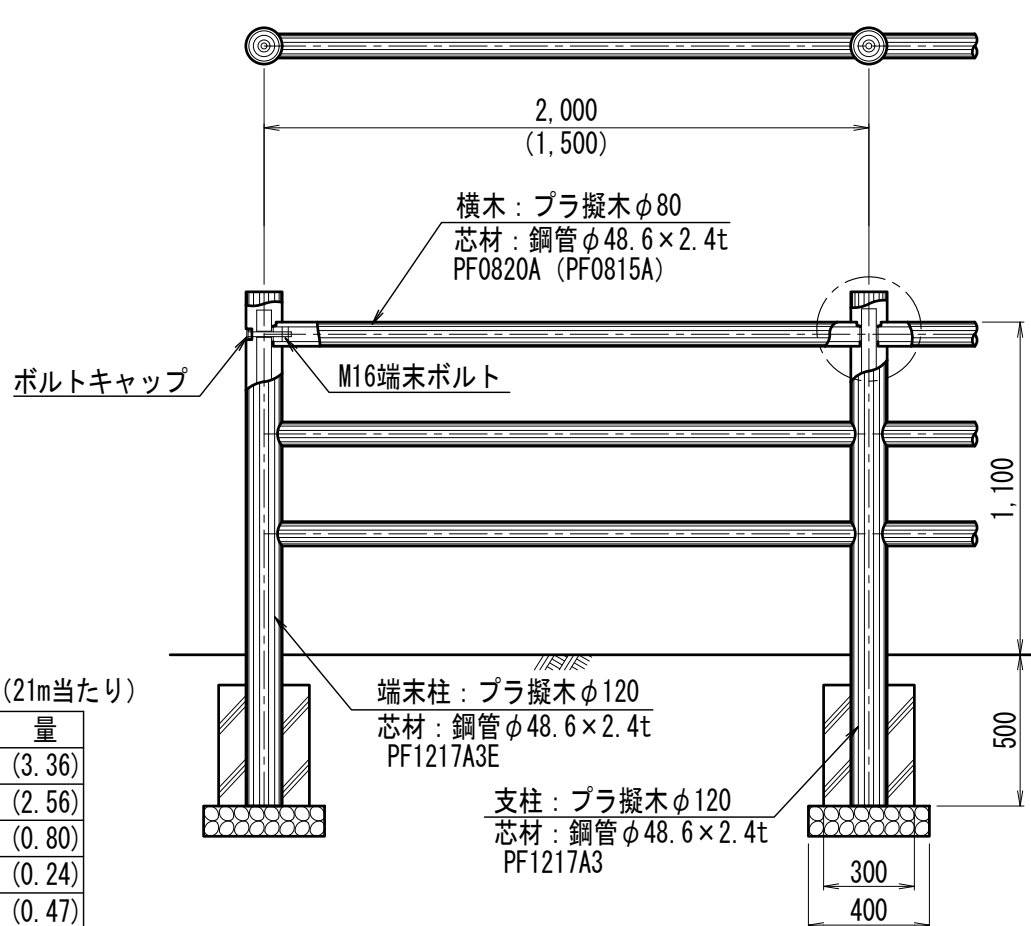


部材数量表 20m当たり（21m当たり）

| 品名  | 品番                         | 標準寸法φ×Lmm       | 標準重量kg    | 数量     | 備考      |
|-----|----------------------------|-----------------|-----------|--------|---------|
| 支柱  | M-ST-PF1217A3              | 120×1,700       | 16.5      | 9(13)  | 中継ぎボルト付 |
| 端末柱 | M-ST-PF1217A3E             | 120×1,700       | 16.5      | 2      | 端末ボルト付  |
| 横木  | M-PF0820*48A(M-PF0815*48A) | 80×1,940(1,440) | 11.0(7.0) | 30(42) |         |

【特記】

- ※支柱・横木・端末は、エコマーク認定品（樹脂部はリサイクルプラスチック）
- ※賠償責任保険加入品
- ※プラ擬木 色：ダークブラウン（耐候剤入り）  
外観：クヌギ肌模様
- ※プラ擬木の寸法は標準値です。寸法公差は品質証明書にてご確認ください。
- ※使用鋼管は垂鉛メッキ品 STK400以上
- ※平地用は横木回転防止機能付き（凹凸勘合と回転防止釘の二重構造）



参考施工歩掛 20m当たり（21m当たり）

| 項目     | 単位             | 数量          |
|--------|----------------|-------------|
| 床掘     | m <sup>3</sup> | 2.46 (3.36) |
| 埋戻し    | m <sup>3</sup> | 1.88 (2.56) |
| 残土処分   | m <sup>3</sup> | 0.58 (0.80) |
| 砕石     | m <sup>3</sup> | 0.18 (0.24) |
| コンクリート | m <sup>3</sup> | 0.34 (0.47) |
| 型枠     | m <sup>2</sup> | 5.28 (7.20) |
| 据付手間   | 人              | 1.92 (2.40) |

※据付手間は普通作業員  
但し、土工事・基礎工事は含まず。

※（ ）部は、1.5mスパン外柵

プラ擬木 φ120三段柵平地  
PF1217A3型