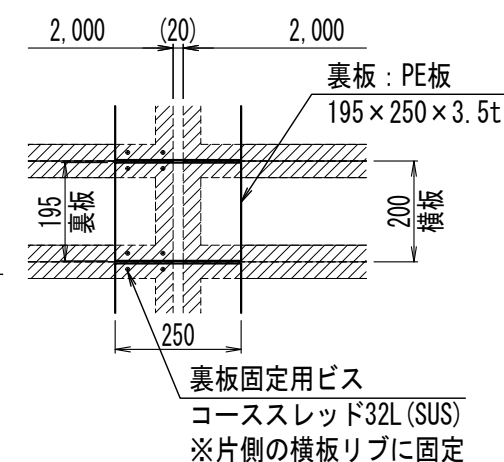
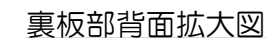
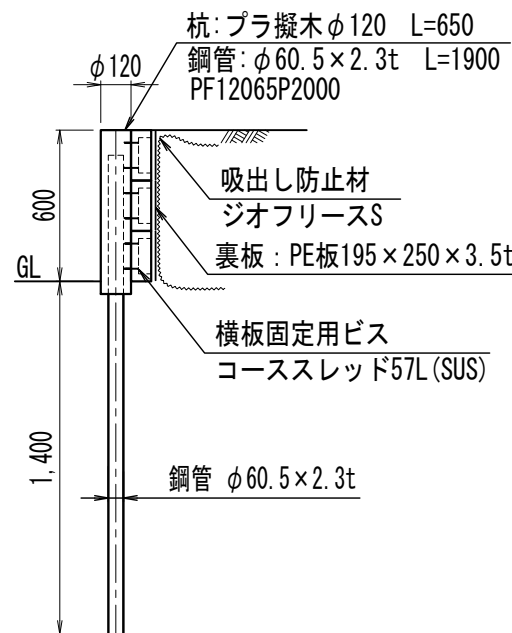


【特記】
※横板は、エコマーク認定品（樹脂部はリサイクルプラスチック）
※賠償責任保険加入品
※ブラ擬木 色：ダークブラウン（耐候剤入り）
丸太外観：クヌギ肌模様
板材表面：木目模様
※ブラ擬木の寸法は標準値です。寸法公差は品質証明書にてご確認下さい。
※使用鋼管は亜鉛メッキ品 STK400以上



設計条件

背面土のせん断抵抗角	30°
背面土の単位体積重量	19.0kN/m ³
背面土の粘着力	0.00kN/m ²
載荷重	5.00kN/m ²
杭根入れ地盤の平均N値	5

参考施工歩掛 1スパン当たり

項 目	單 位	數 量
据付手間	人	0.46

※据付手間は普通作業員

施工時の注意：

※杭打込み時は鋼管を打込み、後から擬木をかぶせてください。
 ※設置条件により、補強等が必要となる場合がございます。
 ※打込み鋼管の天端は、GL+500mmです。(樹脂カバー天端-100mm)
 ※2mスパン内で杭配置を変更する場合は、監督員と施工協議の上、決定してください。

※地盤条件などにより、部材サイズ等が変更されます。

プラ^{ヒマ}擬木

板柵土留
H=600