

部材数量表 20m当たり 直線一連、一定勾配

品 名	品 番	標準寸法φ×Lmm	標準重量kg	数 量	備 考
支 柱	M-PF10166*2K	100×1,660	17.0	11	
格子パネル	Z-PG-KP-5520M	2,000スパン	23.0	10	
端部キャップ	Z-PH-PP-55E-M		0.1	4	
金具（標準）	Z-PH-PP-55S-M		0.7	22	ボルト付

【特記】

※樹脂部はリサイクルプラスチック

※賠償責任保険加入品

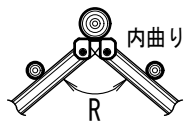
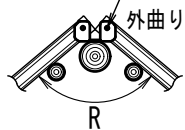
※プラ擬木 色：ダークブラウン（耐候剤入り）

外観：クヌギ肌模様

※プラ擬木の寸法は標準値です。寸法公差は品質証明書にてご確認ください。

※使用鋼管は亜鉛メッキ品 STK400以上

コーナー部

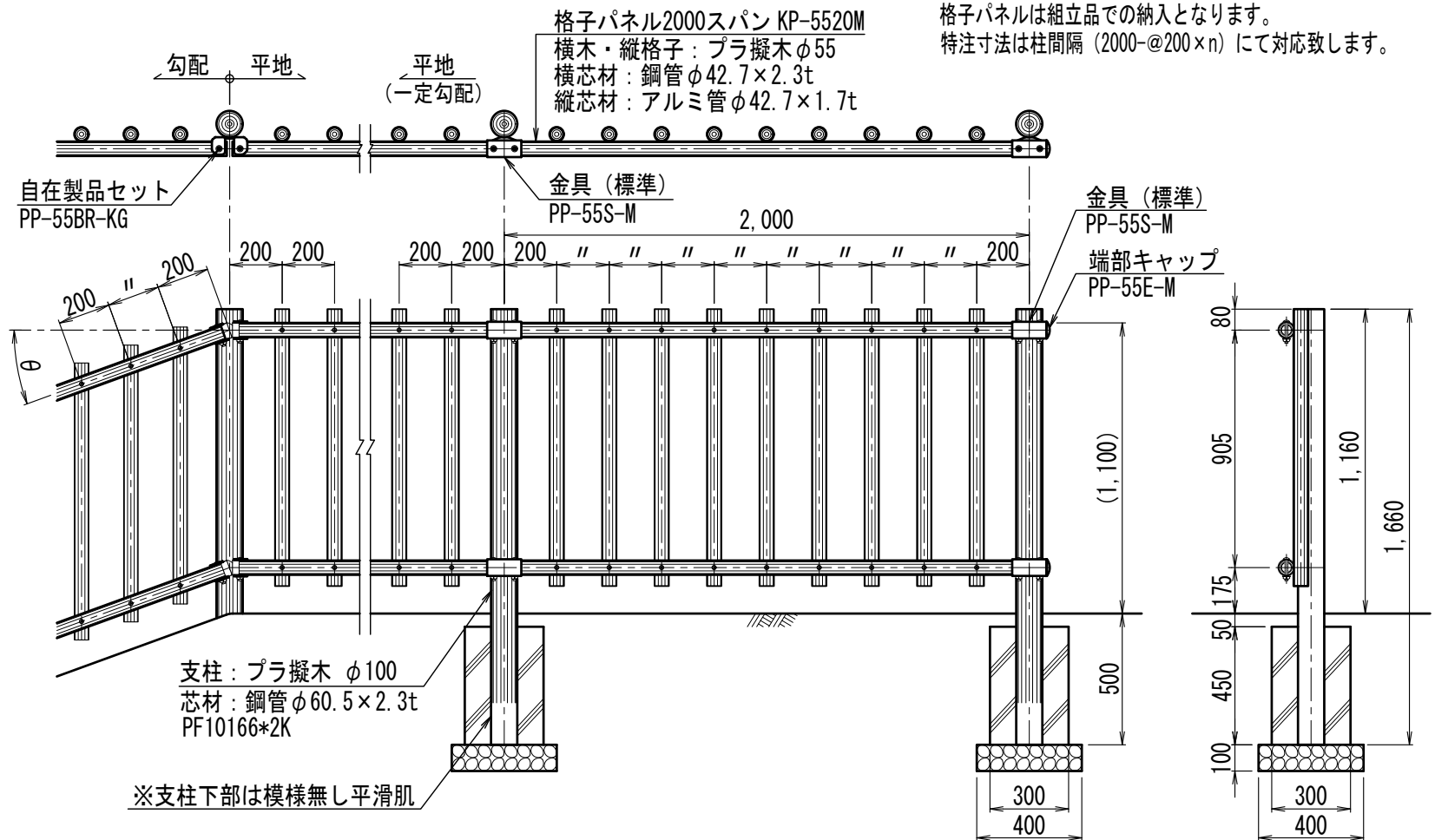
自在製品セット
PP-55BR-KG※コーナー及び勾配変化部の
連結は、自在製品セットを
ご使用ください。

参考施工歩掛 20m当たり

項 目	単 位	数 量
床 掘	m ³	2.46
埋 戻 し	m ³	1.84
残土処分	m ³	0.63
砕 石	m ³	0.18
コンクリート	m ³	0.41
型 枠	m ²	5.94
据付手間	人	2.80

※据付手間は普通作業員

但し、土工事・基礎工事は含まず。



格子パネルは組立品での納入となります。

特注寸法は柱間隔（2000-@200×n）にて対応致します。

プラ擬木 フロント格子柵
PF10166*2K型